

Подача заявлений на ЕГЭ на сайте gia66.ru

Для подачи заявлений следует перейти на сайт <https://gia66.ru> и зарегистрироваться.

Для регистрации служит ссылка «Регистрация», которая открывает следующий диалог:

Логин – уникальное имя пользователя на платформе. Во избежание проблем следует использовать «ФИО + номер документа».

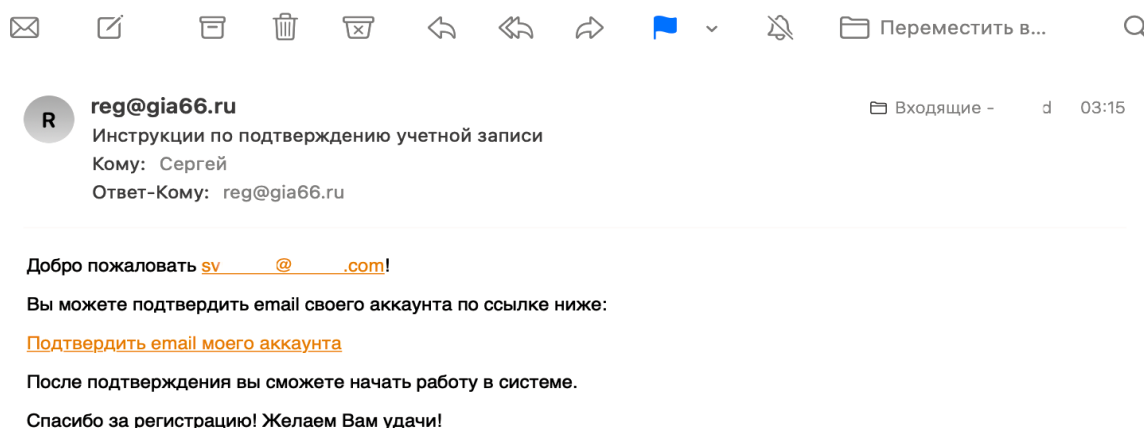
Email – реально существующий email регистрирующегося.

Пароль – любой пароль не менее, чем из 8 символов (рекомендуем использовать номер документа).

Повтор пароля (защита от ошибки при введении первого)

Кнопка «Регистрация». Нажать после заполнения формы.

После регистрации необходимо подтвердить адрес указанной электронной почты. Для этого следует перейти в свою почту и следовать инструкции:



Для подтверждения почты достаточно перейти по указанной ссылке «Подтвердить email моего аккаунта». Не следует отвечать на электронное письмо, так как почтовый ящик служит только для отправления служебной информации.

При попытке зайти без подтверждения записи появляется сообщение «Вы должны подтвердить вашу учётную запись».





Вы должны подтвердить вашу учетную запись. x

Если в течение 10 минут не пришло письмо с инструкциями для подтверждения электронного письма, следует перейти по ссылке «Не получили подтверждение?» и следовать дальнейшей инструкции.

Если при попытке ввести Email в форме «Не получили подтверждение» указывается, что данный Email не зарегистрирован, следует повторить регистрацию, выбрав другой Логин пользователя.

После входа в систему появляется возможность перейти к перечню поданных заявлений на ЕГЭ. Пользователь видит только свои заявления. Первоначально заявлений нет:

Перечень заявлений на ЕГЭ

 искать  создать |  скачать |  импорт

нет заявлений на ЕГЭ

Имя заявителя Муниципальное образование Доступные действия

Для создания первого заявления служит кнопка «Создать». После чего необходимо следовать инструкциям на экране.

Блок «**Персональные данные**». В блоке представлены персональные данные заявителя, необходимые для внесения сведений в информационную систему.

Персональные данные заявителя

Персональные данные заявителя собираются в соответствии с Постановлением Правительства РФ от 29 ноября 2021 года № 2085 «О федеральной информационной системе обеспечения проведения государственной итоговой аттестации обучающихся, освоивших основные образовательные программы основного общего и среднего общего образования, и приема граждан в образовательные организации для получения среднего профессионального и высшего образования и региональных информационных системах обеспечения проведения государственной итоговой аттестации обучающихся, освоивших основные образовательные программы основного общего и среднего общего образования».

Продолжая работу в системе, Вы соглашаетесь на автоматизированную обработку Ваших персональных данных в объеме: Фамилия, Имя, Отчество, дата рождения, серия и номер документа, удостоверяющего личность, гражданство, муниципальное образование-место проживания, пол, дата рождения, СНИЛС, категория участника ЕГЭ, наличие действующих результатов ГИА по русскому языку и математике, скан-копия документа об образовании, сведения о документе об образовании, электронная почта, телефон.

Все эти сведения будут использованы с целью внесения данных об участнике ЕГЭ в информационные системы, срок хранения которых и порядок уничтожения определен вышеупомянутым постановлением Правительства Российской Федерации от 29 ноября 2021 г. №2085.

Выберите муниципальное образование, в котором Вы проживаете

-		
Гражданство	Страна (заполняется, если не Российская Федерация)	
-	-	
Фамилия	Имя	Отчество
-	-	-
Пол	День рождения	СНИЛС
-	-	-
Тип документа, удостоверяющего личность	Серия	Номер
-	-	-
Кем выдан документ (как в документе)	Когда выдан документ (как в документе)	Телефон для связи
-	-	-

Пример заполнения (любые совпадения случайны, персональные данные генерировались на сайте генерации случайных данных):

Выберите муниципальное образование, в котором Вы проживаете		
г.Екатеринбург Верх-Исетский район		
Гражданство	Страна (заполняется, если не Российская Федерация)	
РФ	-	
Фамилия	Имя	Отчество
Быкова	София	Макаровна
Пол	День рождения	СНИЛС
Женский	18.12.1980	312 545 138 35
Тип документа, удостоверяющего личность	Серия	Номер
Паспорт гражданина Российской Федерации	4163	130150
Кем выдан документ (как в документе)	Когда выдан документ (как в документе)	Телефон для связи
Отделением УФМС России по г. Иркутск	11.06.2013	+7 (954) 737-41-56

После заполнения первого блока можно переходить ко второму блоку – к сведениям о категории участника и подтверждающих категорию участника документах:

- выпускник прошлых лет
- или обучающиеся организаций среднего профессионального образования,
- или учащийся иностранного государства;
- выпускник текущего года.

Для подтверждения категории:

- выпускники прошлых лет прикрепляют аттестат о среднем общем образовании (добавить);
- обучающиеся организаций среднего профессионального образования – справку из организации СПО, в которой они проходят обучение, подтверждающую освоение образовательных программ среднего общего образования или завершение освоения образовательных программ среднего общего образования в текущем учебном году.

Руководствуясь Порядком ГИА, заявитель указывает:

- свою категорию;
- наличие действующих результатов ЕГЭ;
- при необходимости – требования к специализированным условиям (в этом случае при подаче документов в места регистрации понадобится приложить справку МСЭ или решение ПМПК).

Данные для заявления

В соответствии с Порядком проведения ГИА следует указать категорию участника:

- Выпускники прошлых лет** - это граждане, освоившие образовательные программы среднего общего образования в предыдущие годы и имеющие документ об образовании, подтверждающий получение среднего общего образования (или образовательные программы среднего (полного) общего образования - для лиц, получивших документ об образовании, подтверждающий получение среднего (полного) общего образования, до 1 сентября 2013 года), граждане, имеющие среднее общее образование, полученное в иностранных образовательных организациях.
Для подтверждения категории следует прикрепить копию аттестата о среднем общем образовании.
- Обучающиеся в образовательной организации среднего профессионального образования** - граждане, обучающиеся по образовательным программам среднего профессионального образования.
Для подтверждения категории следует прикрепить справку из организации СПО, в которой проходите обучение, подтверждающую освоение образовательных программ среднего общего образования или завершение освоения образовательных программ среднего общего образования в текущем учебном году.
- Обучающиеся в иностранных образовательных организациях** - граждане, получающие среднее общее образование в иностранных образовательных организациях.
- Выпускники текущего года** - граждане, получающие среднее общее образование или основное общее образование в образовательных организациях, впервые принимающие участие в ГИА.
- Не прошедшие ГИА** - выпускники, не получившие положительного результата на экзаменах в прошлые годы.
- Обучающиеся, завершившие обучение по предмету** - учащиеся школ, завершившие изучение отдельного предмета (по индивидуальному учебному плану).

Категория участника		
-		
Есть действующие результаты по русскому языку	Есть действующие результаты по математике	Требуются спецусловия (понадобится справка МСЭ или ПМПК)
Нет, результаты отсутствуют	Нет, результаты отсутствуют	-
Скан-копия документа об образовании	Серия документа	Номер документа
Аттестат или справка из организации СПО, указывающая на окончание учёбы в текущем учебном году.		
Приложенный файл:		
Выбрать файл	файл не выбран	-
Регион окончания учебного заведения	Дата выдачи документа образовании	Образовательная организация, выдавшая документ
-	-	-
Выберите место для предоставления оригиналов документов		
-		

Также прикладывается скан-копия аттестата или справка из учреждения СПО, заполняются их реквизиты.

Внизу указывается место регистрации, в которое заявитель собирается принести заявление.

Пример заполнения:

Категория участника		
Выпускник прошлых лет		
Есть действующие результаты по русскому языку	Есть действующие результаты по математике	Требуются спецусловия (понадобится справка МСЭ или ПМПК)
Нет, результаты отсутствуют	Да, есть результаты	Нет ограничений
Скан-копия документа об образовании	Серия документа	Номер документа
Аттестат или справка с места учёбы, указывающая на окончание учёбы в текущем учебном году.		
Приложенный файл:		
Browse... Аттестат.png	621315	8647470
Регион окончания учебного заведения	Дата выдачи документа образовании	Образовательная организация, выдавшая документ
Свердловская область	2021	Уральский федеральный университет имени Б.Н. Ельцина
Выберите место для предоставления оригиналов документов		
620026, обл. Свердловская, г. Екатеринбург, ул. Восточная, д. 88а		

Теперь можно приступить к выбору непосредственно предметов ЕГЭ.

Выбор перечня предметов

В соответствии с Порядком проведения ГИА:

- для выпускников прошлых лет ЕГЭ проводится в резервные сроки основного периода проведения экзаменов.
- для учащихся СПО и учащихся иностранных образовательных организаций ЕГЭ проводится в досрочный период или основной период в основные сроки.
- для выпускников текущего года ЕГЭ проводится в досрочный или основной период в основные сроки.

Вам необходимо внимательно проверить, какие даты Вы выбрали для участия в ЕГЭ.

Предмет	Дата	Предмет	Дата
<input type="checkbox"/> Русский язык		<input type="checkbox"/> Английский язык	
<input type="checkbox"/> Математика профильная		<input type="checkbox"/> Английский язык (устная часть)	
<input type="checkbox"/> Физика		<input type="checkbox"/> Немецкий язык	
<input type="checkbox"/> Химия		<input type="checkbox"/> Немецкий язык (устная часть)	
<input type="checkbox"/> Информатика		<input type="checkbox"/> Французский язык	
<input type="checkbox"/> Биология		<input type="checkbox"/> Французский язык (устная часть)	
<input type="checkbox"/> История		<input type="checkbox"/> Испанский язык	
<input type="checkbox"/> География		<input type="checkbox"/> Испанский язык (устная часть)	
<input type="checkbox"/> Литература		<input type="checkbox"/> Китайский язык	
<input type="checkbox"/> Обществознание		<input type="checkbox"/> Китайский язык (устная часть)	
<input type="checkbox"/> Математика базовая			

В соответствии с Порядком ГИА и расписанием ЕГЭ 2026 года участники ЕГЭ категории «выпускник прошлых лет» могут участвовать в ГИА в резервные сроки основного периода.

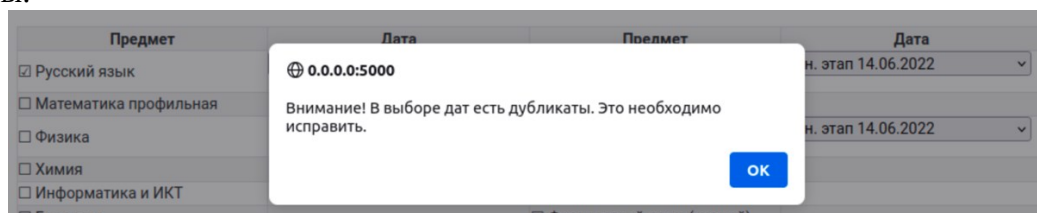
Участники категории «учащиеся СПО» могут по своему выбору участвовать в досрочном или основном периоде в основные сроки.

Таким образом, при выборе следует внимательно следить за датами экзаменов.

После нажатия на «-» или «□» (в зависимости от используемого браузера), появляется возможность отметить участие в экзаменах.

Обращаем внимание, что ЕГЭ по Информатике проводится в компьютерной форме (КЕГЭ). Исчерпывающий перечень программного обеспечения для проведения КЕГЭ в 2026 году в Свердловской области будет размещен на сайте <https://ege.midural.ru> дополнительно.

Если в процессе выбора будет указана одна и та же дата, то появится предупреждение системы:



В конце заявления необходимо согласиться со следующими пунктами:

- 1) «С порядком проведения государственной итоговой аттестации по образовательным программам среднего общего образования ознакомлен (а)»;
- 2) «Об отсутствии права дополнительного выбора предмета после установленных сроков для сдачи единого государственного экзамена проинформирован (а)».

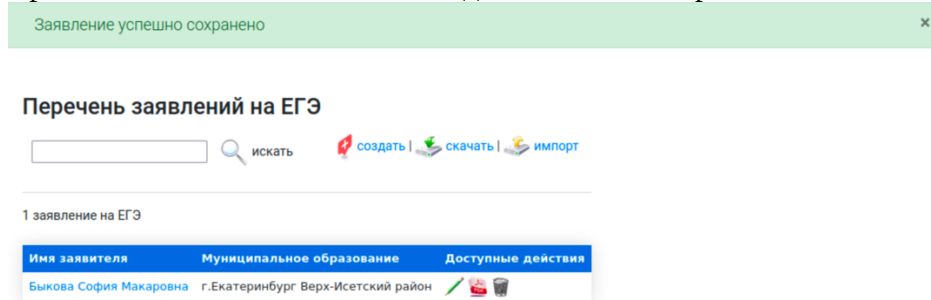
Подтверждение ознакомления с Порядком проведения ГИА

С порядком проведения государственной итоговой аттестации по образовательным программам среднего общего образования ознакомлен (а)

Об отсутствии права дополнительного выбора предмета после установленных сроков для сдачи единого государственного экзамена проинформирован (а)

Проверьте ещё раз даты экзаменов, и можно нажать на «Сохранить» для возврата к списку заявлений. Отметим, что все изменения сохраняются «на лету», и все изменения сохраняются сразу после их внесения.

После сохранения в списке появляется подготовленный черновик заявления:



В списке возможны действия:



- редактирование заявления
- удаление заявления
- подготовка PDF-версии заполненного заявления (для печати)

Следующим шагом следует проверить заявление и сгенерировать PDF-форму для печати. Для этого нажмите на иконку «».

Будет проведён анализ, в результате которого будут показаны ошибки в заполненной форме, например, как показано ниже.

Анализ данных в заявлении на ЕГЭ

Найдено ошибок: 1

- Выбраны повторяющиеся даты экзаменов

Необходимо исправить все ошибки для формирования заявления.

[Вернуться к списку заявлений](#)

[Редактировать](#)

Или сформировано заявление, доступное для скачивания с сервера, при этом будет следующее сообщение:

